


デルタフィット ハンドワイパー

用途・使用方法

特徴



新スタイル！
スイスイふける
トライアングル型ワイパー！




スミもピツタリふける！

用途



自動車の窓ガラス
窓ガラスのおそうじに


シートの取り付け方



①シートを広げてワイパー本体をシートの中心より少し上に置きます。



②上の図の順で、ワイパーの差し込み口にシートを指で押し込み固定します。



③取り付け完了！

使用上の注意

- 用途以外には使用しない。
- 撥水コーティングなど特殊加工が施されたガラス・ミラー・アンテナなどが貼られた箇所には使用しない。
- 輸入車には使用しない。
- 子供の手の届く場所におかない。
- 目や口に入った場合、直ちに清水で十分洗浄し異常があれば医師の診断を受ける。
- 直射日光が当たる場所や、高温になる場所、火のそばには保管しない。
- ワイパーの差し込み口に指を押し込みすぎると、指をはさむおそれがある。
- シートは水に溶けないので、トイレ等には流さない。
- 運転中は使用しない。
- 使用する専用シートの用途・使用方法・使用上の注意をよく読んでから使う。

デルタフィットハンドワイパー			窓ガラス用シート	
品名	自動車用清掃用具		品名	自動車用清掃シート
材質	ボディ	ABS	材質	アクリル、PET、レーヨン
	グリップ	ABS	成分	エタノール、パラベン
	差し込み口	EVA	サイズ	約 300mm×186mm
	ベース部	EVA	枚数	2 枚入

セット内容

- ・デルタフィットワイパー・・・1個
- ・窓ガラス用シート・・・2枚

発売元

株式会社リンレイ自動車製品部
〒104-0061 東京都中央区銀座4-10-13
TEL. 03-3541-5955
ホームページ <http://www.rinrei.co.jp>

製品名「デルタフィットハンドワイパー」

©-27 MADE IN CHINA

本製品は日本で企画し、厳選・管理された中国の工場で製造されたものです。

